



Comune di Borgosatollo
Assemblea Pubblica 03/03/2021

BILANCIO DI PREVISIONE 2021

Alessandro Pagani
Assessore al bilancio
Comune di Borgosatollo

Sommario

INTRODUZIONE

PARTE CORRENTE & CONTO CAPITALE

ENTRATE PARTE CORRENTE – TIT. I – LE TASSE

ENTRATE PARTE CORRENTE – TIT. II – I CONTRIBUTI

ENTRATE PARTE CORRENTE – TIT. III – ENTRATE EXTRA TRIBUTARIE

ENTRATE CONTO CAPITALE – TIT. IV – ONERI, CONTRIBUTI E ALIENAZIONI

ENTRATE CONTO CAPITALE – TIT. VI, TIT. VII, TIT IX– MUTUI, ANTICIPAZIONI, PARTITE DI GIRO


SPESE PARTE CORRENTE – TIT. I – SALARI, CONSUMI E PRESTAZIONI SOCIALI

SPESE CONTO CAPITALE – TIT. II –INVESTIMENTI, MANUTENZIONI

ALTRE SPESE CONTABILI – TIT. IV, TIT. V, TIT. VII

APPROFONDIMENTO: I FONDI, L'INDEBITAMENTO E LA TEMPESTIVITA' DI PAGAMENTO

CONCLUSIONI E RIFLESSIONI





- Il bilancio di previsione è il documento con il quale il Consiglio Comunale **definisce l'ammontare delle risorse** finanziarie di cui potrà disporre e **le modalità con cui intende impiegarle** per far fronte ai servizi erogati ai cittadini.
- Nessuna decisione inerente tributi o tariffe dei servizi, così come nessuna spesa, potranno essere affrontate se non espressamente previste in bilancio.
- Naturalmente, nel corso dell'anno, il Consiglio Comunale può aggiornare il bilancio in relazione alle esigenze che non potevano essere previste all'atto della sua approvazione attraverso le variazioni di bilancio.

Introduzione




ENTRATE (PREVISIONE)		2018	2019	2020	2021	USCITE (PREVISIONE)		2018	2019	2020	2021
Tit I	Entrate trib. (imp. e tasse)	4.058.200	4.080.320	3.906.000	3.993.700	Tit I	Spese correnti	4.872.212	4.802.905	5.585.883	5.062.935
Tit II	Entrate per trasferim	326.500	365.480	1.147.294	337.500	Tit II	Spese in conto capitale	3.806.542	9.143.660	10.504.140	4.463.660
Tit III	Entrate extra-trib.	713.200	692.950	571.700	684.100	Tit IV	Spese rimborso prestiti	281.100	388.350	169.900	231.000
Tit IV	Da movimenti capitale	3.131.000	7.846.510	8.151.740	4.494.385	Tit V	Anticipazioni	3.000.000	3.000.000	3.000.000	3.000.000
Tit VI	Accensione prestiti	450.000	1.350.000	792.000		Tit VII	Uscite per c/Terzi	4.100.000	4.100.000	4.100.000	4.100.000
Tit VII	Anticipaz	3.000.000	3.000.000	3.000.000	3.000.000		Disavanzo di amm.ione	26.345	26.345	26.345	26.345
Tit IX	Servizi c/terzi	4.100.000	4.100.000	4.100.000	4.100.000						
	Avanzo di amm.	0	26.000	0	713.726		Est 10% debito				30.725
	Fpv Spesa Corr.	81.757		85.534	123.145		Residuo ant. Liquidità				531.891
	Fpv Spesa Cap.	225.542		1.632.000	1.395.000		Fpv spesa capitale				1.395.000
	Totale	16.086.199	21.461.260	23.386.268	18.841.556		Totale	16.086.199	21.461.260	23.386.268	18.841.556

Parte Corrente & Conto Capitale

La **Parte Corrente** è la sezione del bilancio che riporta entrate e spese derivanti dal funzionamento ordinario dell'ente.

Esempio entrate: tasse, contributi, trasferimenti dello Stato.

Esempio spese: salario dipendenti, consumi, prestazioni sociali, ecc..



Il **Conto Capitale** è la sezione del bilancio che riporta entrate e spese che riguardano investimenti e manutenzioni.

Esempio entrate: alienazioni, contributi, oneri.

Esempio spese: progettazione e costruzione immobili, asfaltatura strade, ecc..

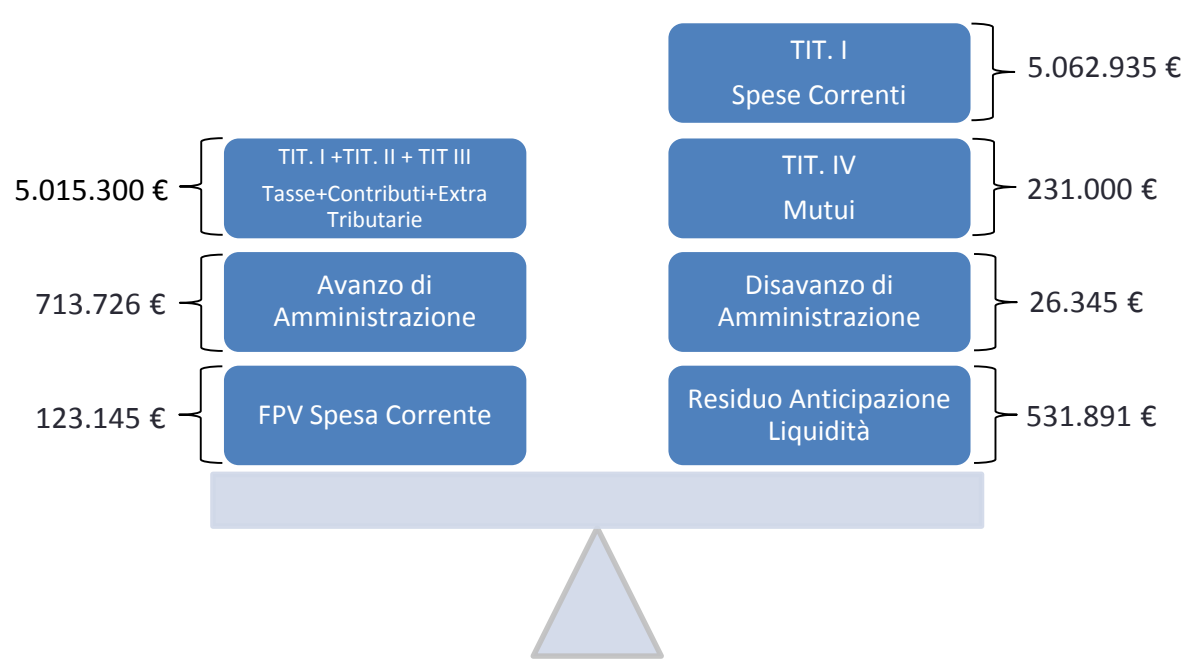


Parte Corrente & Conto Capitale

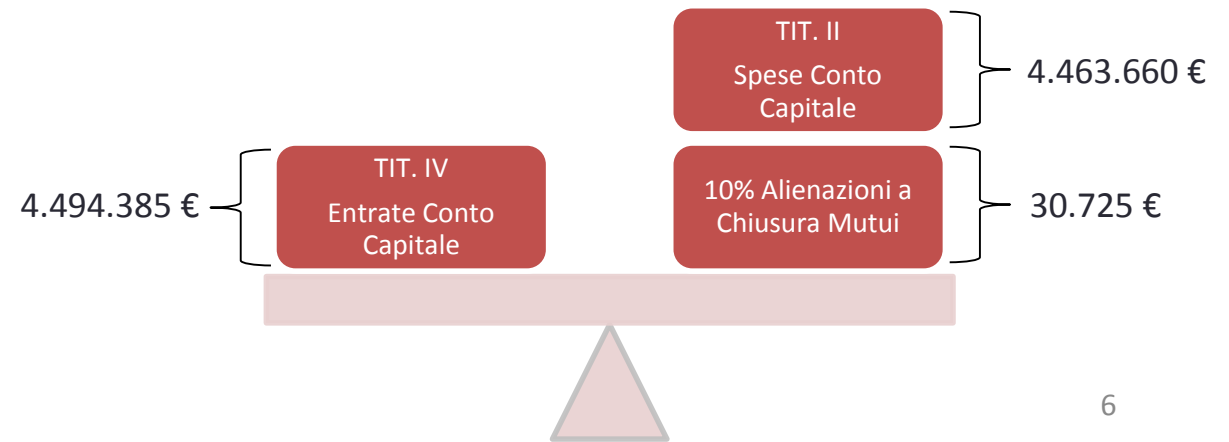


Ogni anno, per il bilancio preventivo, il Comune deve garantire in particolare **due equilibri**:

a) l'equilibrio di parte corrente



b) l'equilibrio di gestione straordinaria



Dettaglio Entrate



ENTRATE (PREVISIONE)		2018	2019	2020	2021	USCITE (PREVISIONE)		2018	2019	2020	2021
Tit I	Entrate trib. (imp. e tasse)	4.058.200	4.080.320	3.906.000	3.993.700	Tit I	Spese correnti	4.872.212	4.802.905	5.585.883	5.062.935
Tit II	Entrate per trasferim	326.500	365.480	1.147.294	337.500	Tit II	Spese in conto capitale	3.806.542	9.143.660	10.504.140	4.463.660
Tit III	Entrate extra-trib.	713.200	692.950	571.700	684.100	Tit IV	Spese rimborso prestiti	281.100	388.350	169.900	231.000
Tit IV	Da movimenti capitale	3.131.000	7.846.510	8.151.740	4.494.385	Tit V	Anticipazioni	3.000.000	3.000.000	3.000.000	3.000.000
Tit VI	Accensione prestiti	450.000	1.350.000	792.000		Tit VII	Uscite per c/Terzi	4.100.000	4.100.000	4.100.000	4.100.000
Tit VII	Anticipaz	3.000.000	3.000.000	3.000.000	3.000.000		Disavanzo di amm.ione	26.345	26.345	26.345	26.345
Tit IX	Servizi c/terzi	4.100.000	4.100.000	4.100.000	4.100.000						
	Avanzo di amm.	0	26.000	0	713.726		Est 10% debito				30.725
	Fpv Spesa Corr.	81.757		85.534	123.145		Residuo ant. Liquidità				531.891
	Fpv Spesa Cap.	225.542		1.632.000	1.395.000		Fpv spesa capitale				1.395.000
	Totale	16.086.199	21.461.260	23.386.268	18.841.556		Totale	16.086.199	21.461.260	23.368.268	18.841.556

Entrate Parte Corrente – TIT. I – Le Tasse

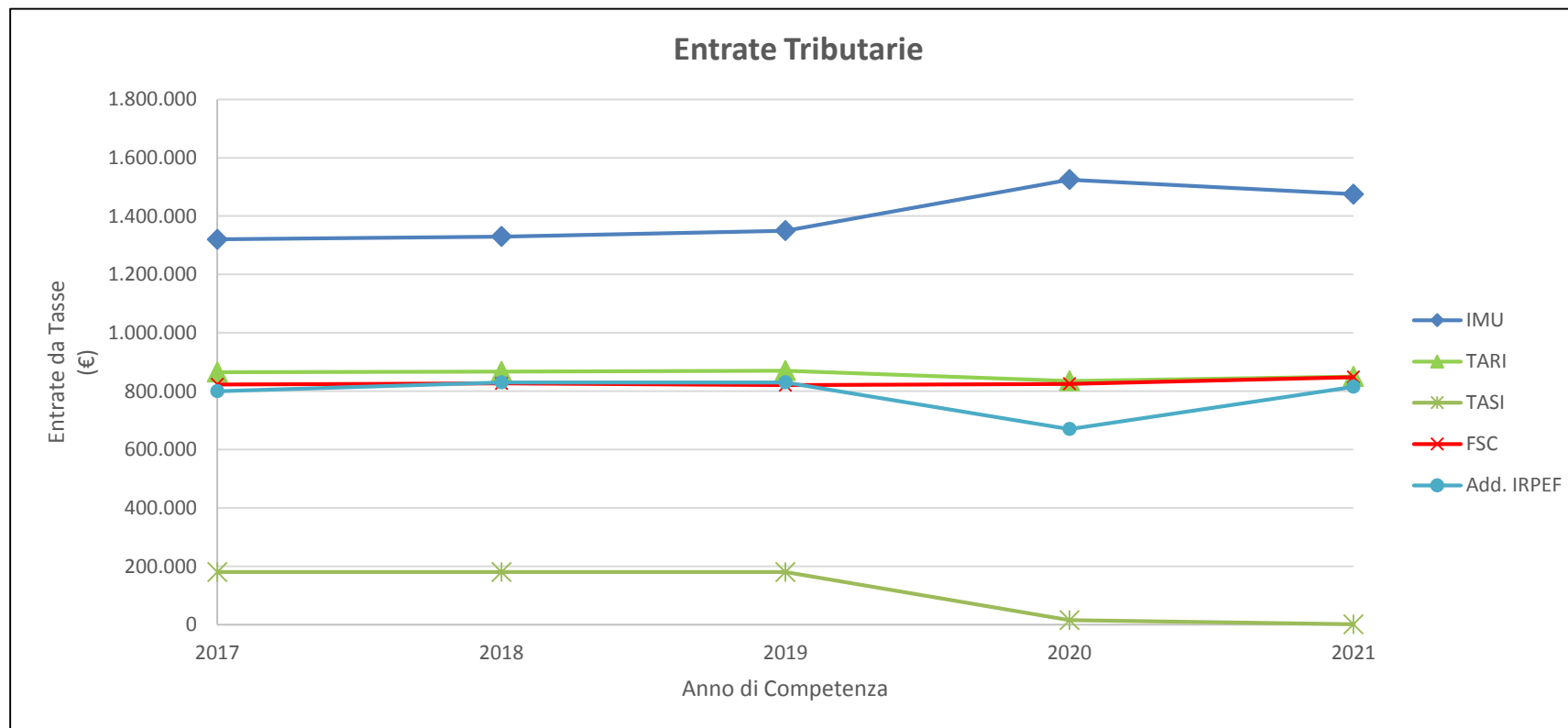


Entrate tributarie	2017	2018	2019	2020	2021
IMU (no prime case)	1.320.000	1.330.000	1.350.000	1.525.000	1.475.000
TARI	865.000	867.000	870.000	835.000	850.000
TASI (dal 2016 no prime case)	180.000	180.000	180.000	15.000	1.000
Fondo Solidarietà Comunale	823.000	826.200	820.320	825.000	848.000
Addizionale IRPEF	800.000	830.000	830.000	670.000	815.000
T.i.a. anni precedenti	2.000	0	5.000	10.000	4.700
Imposta pubblicità	25.000	25.000	25.000	26.000	0
TOTALE	4.015.000	4.058.200	4.080.320	3.906.000	3.993.700

Entrate Parte Corrente – TIT. I – Le Tasse



A fronte, come vedremo più avanti, di entrate costanti, **negli ultimi 4 anni abbiamo diminuito l'imposizione fiscale** (mantenendo inalterato IMU, TARI, TASI e tutti i tributi/tariffe comunali).



Entrate Parte Corrente – TIT. II – Contributi e Trasferimenti

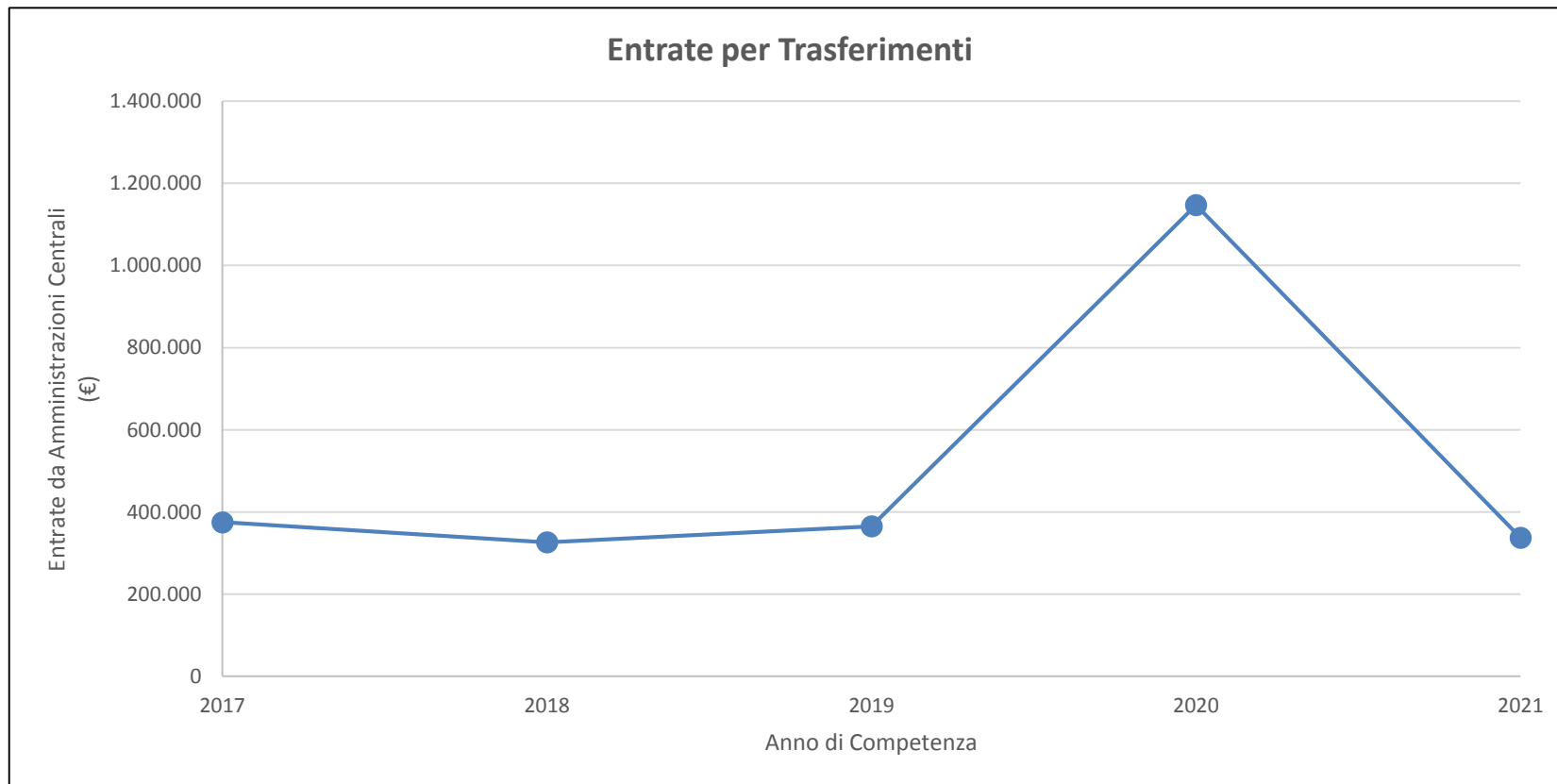


Entrate per trasferimenti	2017	2018	2019	2020	2021
Dallo Stato ed altri EEPP	86.857	90.000	101.080	857.430	134.000
Rimborso spese referendum	20.000	40.000	15.000	16.000	10.000
Fondo Sviluppo Investimenti	0	0	0	0	0
Fondo Regionale Spese Programmate	62.000	62.500	80.000	55.000	65.000
Fondo Regionale mutuo Centro Sportivo	18.000	18.000	18.000	18.000	18.000
Contributi da altri enti per iniziative Polizia Locale	2.500	2.500	2.500	3.000	2.500
Contributi diversi da altri enti	600	1.000	3.000	6.500	1.000
Contributi Regionali per iniziative varie	183.120	110.000	142.000	176.364	100.000
Contributi finalizzati alla solidarietà sociale	2.000	2.500	3.900	15.000	7.000
TOTALE	375.077	326.500	365.480	1.147.294	337.500

Entrate Parte Corrente – TIT. II – Contributi e Trasferimenti



Negli ultimi cinque anni abbiamo assistito a trasferimenti costanti con un **picco nel 2020 dovuto all'emergenza Covid-19**. Il trend delle entrate da trasferimenti è abbastanza stabile con previsione per quest'anno di un leggero calo.



Entrate Parte Corrente – TIT. III – Entrate Extra Tributarie




Entrate extra-tributarie	2017	2018	2019	2020	2021
Dai beni e servizi e proventi di gestione	263.280	272.700	276.950	157.700	258.900
Canone Unico (ex Cosap e tassa pubblicità)	30.000	30.000	33.000	35.000	43.000
Dai beni dell'Ente	100.000	110.000	114.400	121.000	126.500
Interessi attivi	1.000	1.000	1.000	2.000	200
Sanzioni Amministrative	112.500	160.000	99.000	115.000	110.000
Proventi diversi	183.500	139.500	168.600	141.000	145.500
TOTALE	690.280	713.200	692.950	571.700	684.100

Entrate Conto Capitale – TIT. IV – Oneri, Contributi, Alienazioni



Entrate da movimenti di capitale	2017	2018	2019	2020	2021
Alienazione beni patrimoniali	286.000	637.000	787.800	648.000	307.225
Concessione costituenda Farmacia Com	239.000	251.000	10.300	10.300	10.000
Contributi da altri enti settore pubblico (Regione + Enti Pubblici)	440.700	1.823.500	6.594.160	7.138.440	3.720.660
Introiti e contributi da privati per opere pubbliche	62.500	70.500	185.000	33.000	50.000
Oneri	319.000	349.000	69.250	122.000	206.500
Trasferimenti Provincia			200.000	200.000	200.000
TOTALE	1.347.200	3.131.000	7.846.510	8.151.740	4.494.385

Entrate Conto Capitale – TIT. VI, TIT. VII, TIT. IX – Mutui e Altre



TITOLO VI – ACCENSIONE MUTUI

Entrate da accensione prestiti	2017	2018	2019	2020	2021
Assunzione mutuo per costruzione Scuola Primaria	300.000	450.000	1350.000	792.000	0

TITOLO VII – ANTICIPAZIONI DI CASSA

Anticipazioni di tesoreria	2017	2018	2019	2020	2021
Anticipazioni di cassa	3.000.000	3.000.000	3.000.000	3.000.000	3.000.000

TITOLO IX – PARTITE DI GIRO

Entrate per c/terzi e partite di giro	2017	2018	2019	2020	2021
Entrate per c/terzi e partite di giro	3.100.000	4.100.000	4.100.000	4.100.000	4.100.000

Dettaglio Spese



Tit I	Entrate trib. (imp. e tasse)	4.058.200	4.080.320	3.906.000	3.993.700	Tit I	Spese correnti	4.872.212	4.802.905	5.585.883	5.062.935
Tit II	Entrate per trasferim	326.500	365.480	1.147.294	337.500	Tit II	Spese in conto capitale	3.806.542	9.143.660	10.504.140	4.463.660
Tit III	Entrate extra-trib.	713.200	692.950	571.700	684.100	Tit IV	Spese rimborso prestiti	281.100	388.350	169.900	231.000
Tit IV	Da movimenti capitale	3.131.000	7.846.510	8.151.740	4.494.385	Tit V	Anticipazioni	3.000.000	3.000.000	3.000.000	3.000.000
Tit VI	Accensione prestiti	450.000	1.350.000	792.000		Tit VII	Uscite per c/Terzi	4.100.000	4.100.000	4.100.000	4.100.000
Tit VII	Anticipaz	3.000.000	3.000.000	3.000.000	3.000.000		Disavanzo di amm.ione	26.345	26.345	26.345	26.345
Tit IX	Servizi c/terzi	4.100.000	4.100.000	4.100.000	4.100.000		Est 10% debito				30.725
	Avanzo di amm.	0	26.000	0	713.726		Residuo ant. Liquidità				531.891
	Fpv Spesa Corr.	81.757		85.534	123.145		Fpv spesa capitale				1.395.000
	Fpv Spesa Cap.	225.542		1.632.000	1.395.000		Totale	16.086.199	21.461.260	23.386.268	18.841.556
	Totale	16.086.199	21.461.260	23.386.268	18.841.556						

Spese Parte Corrente – TIT. I – Salari, Consumi, Prestazioni Sociali

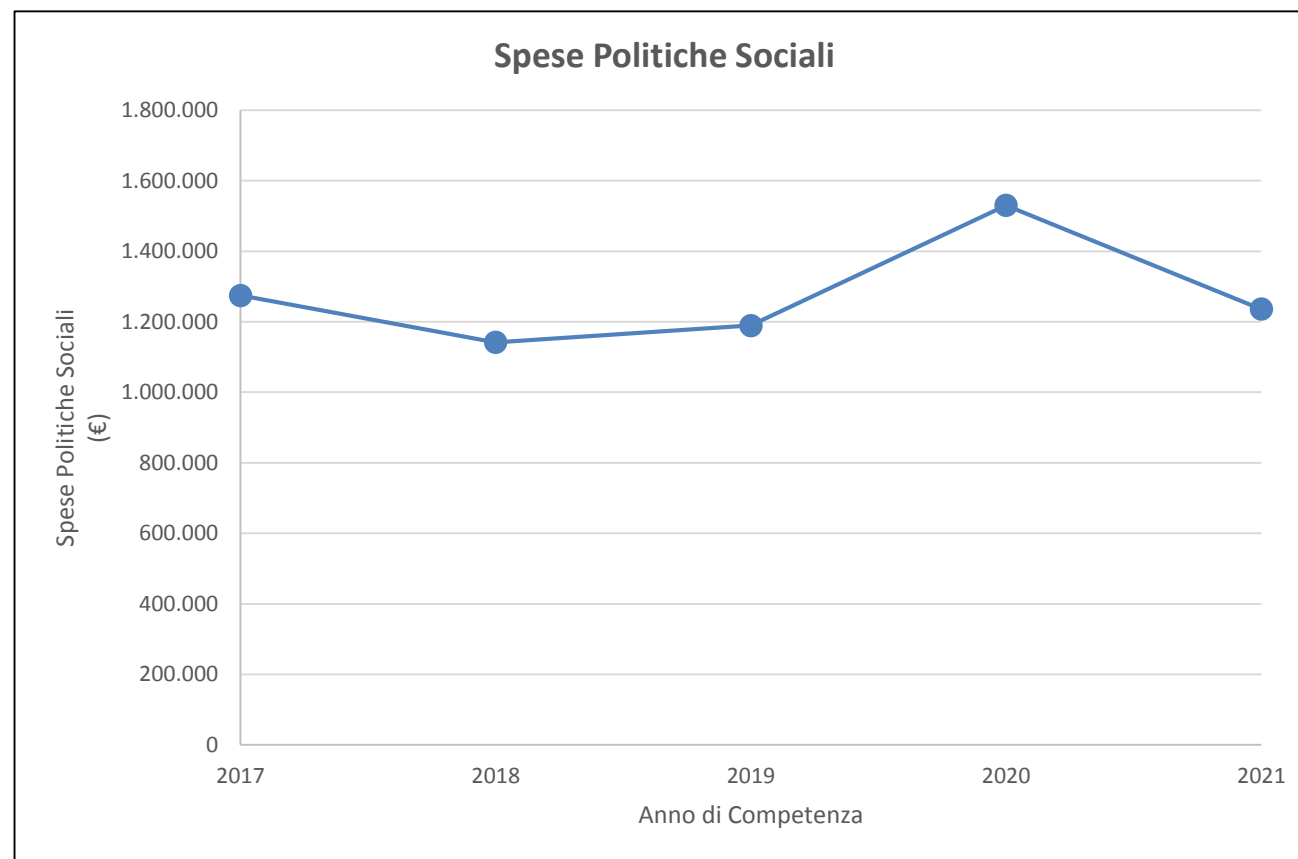
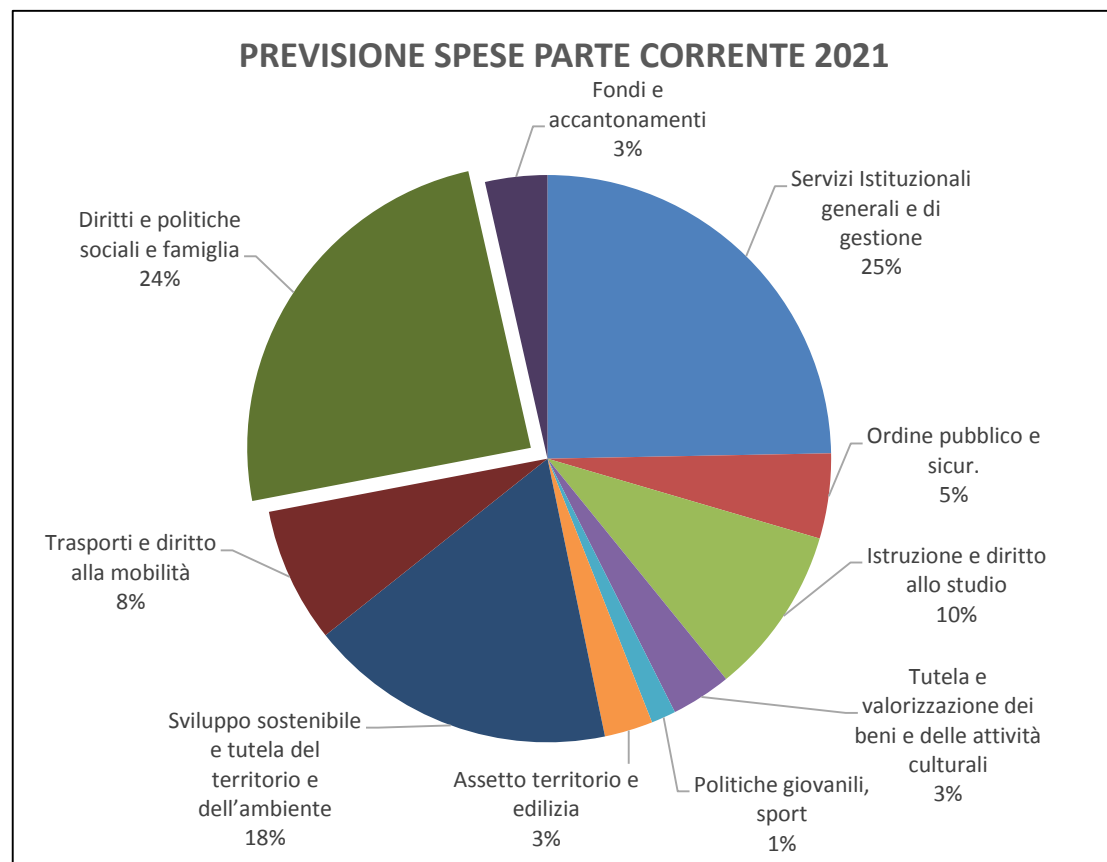


Spese di parte corrente catalogate per missioni

Spese correnti		2017	2018	2019	2020	2021
Miss 1	Servizi Istituzionali generali e di gestione	1.150.789	1.184.660	1.145.694	1.418.737	1.248.262
Miss 3	Ordine pubblico e secur.	231.050	196.282	198.050	229.082	244.832
Miss 4	Istruzione e diritto allo studio	421.810	439.200	407.800	427.930	485.900
Miss 5	Tutela e valorizzazione dei beni e delle attività culturali	130.615	162.700	177.415	164.600	173.250
Miss 6	Politiche giovanili, sport	95.860	92.960	81.420	88.400	71.000
Miss 8	Assetto territorio e edilizia	173.500	172.200	151.100	156.825	139.500
Miss 9	Sviluppo sostenibile e tutela del territorio e dell'ambiente	908.350	914.800	924.000	927.600	887.075
Miss 10	Trasporti e diritto alla mobilità	403.950	366.500	401.900	384.500	388.700
Miss 11	Soccorso civile	9.500	7.150	7.150	2.250	9.150
Miss 12	Diritti e politiche sociali e famiglia	1.274.747	1.141.760	1.189.376	1.529.959	1.236.266
Miss 14	Sviluppo Economico e competitività				90.000	
Miss 20	Fondi e accantonamenti	134.000	194.000	119.000	166.000	179.000
	TOTALE	4.934.171	4.872.212	4.802.905	5.585.883	5.062.935

Spese Parte Corrente – TIT. I – Salari, Consumi, Prestazioni Sociali

Gran parte della spesa corrente è destinata alle politiche sociali (24%).
Tale spesa non è mai stata tagliata da questa amministrazione in un'ottica di priorità dei servizi alle persone rispetto alle «cose».



Spese Parte Corrente – TIT. I – Salari, Consumi, Prestazioni Sociali



Spese di parte corrente catalogate per macroaggregati

Spese correnti		2017	2018	2019	2020	2021
M 101	Redditi da lavoro dip.	1.186.097	1.270.942	1.213.700	1.204.430	1.331.004
M 102	Imposte e tasse dell'Ente	83.550	90.250	88.000	86.100	89.500
M 103	Acquisto di beni e servizi	1.900.575	1.898.800	1.930.094	2.097.470	1.719.490
M 104	Trasferimenti correnti	1.234.892	1.113.070	1.158.841	1.593.188	1.447.741
M 107	Interessi passivi	229.150	218.500	215.520	222.200	202.200
M 109	Rimborsi e poste correttive	6.650	2.150	5.150	6.150	5.500
M 110	Altre spese correnti	293.257	278.500	191.600	376.345	267.500
	TOTALE	4.934.171	4.872.212	4.802.905	5.585.883	5.062.935

Spese Conto Capitale – TIT. II – Investimenti e Manutenzioni



Spese di conto capitale catalogate per missioni

Spese in conto capitale		2017	2018	2019	2020	2021
Miss 1	Servizi istituzionali, gen...	186.300	106.000	1.662.600	488.180	97.500
Miss 3	Ordine pubblico e sicurez.					20.000
Miss 4	Istruzione e diritto allo st.	714.500	2.511.500	6.370.000	8.735.100	3.096.000
Miss 5	Tutela e valorizzazione cult	146.600	101.000	195.560	169.160	189.160
Miss 6	Politiche giov. Sport e t.l.	0	12.000	206.000	204.000	295.000
Miss 8	Assetto territorio-edilizia	42.800	31.200	32.700	19.500	70.000
Miss 9	Sviluppo sost. Tutela terr/amb.		65.000	5.500	120.000	80.000
Miss 10	Trasporti e diritto mobilità	476.500	739.300	606.300	727.000	566.000
Miss 11	Soccorso civile	7.500			8.200	
Miss 12	Diritti e politiche sociali/fam	73.000	15.000	65.000	33.000	50.000
	TOTALE	1.647.200	3.581.000	9.143.660	10.504.140	4.463.660

Altre Spese Contabili – TIT. IV, TIT. V, TIT. VII



TITOLO IV – PARTE CAPITALE MUTUI IN ESSERE

Spese per rimborso prestiti	2016	2017	2018	2019	2020	2021
Spese rimborso prestiti (quota capitale dei mutui)	261.000	271.000	281.100	388.350	169.900	231.000

TITOLO V – CHIUSURA ANTICIPAZIONI TESORERIA

Chiusura Anticipazioni del tesoriere	2016	2017	2018	2019	2020	2021
Chiusura Anticipazioni tesoreria	3.000.000	3.000.000	3.000.000	3.000.000	3.000.000	3.000.000

TITOLO VII – USCITE CONTO TERZI E PARTITE DI GIRO

Uscite per c/terzi e partite di giro	2016	2017	2018	2019	2020	2021
Uscite per c/terzi e partite di giro	3.100.000	3.100.000	4.100.000	4.100.000	4.100.000	4.100.000



In bilancio c'è un **FONDO DI RISERVA** di € 29.000, pari allo 0,57% delle spese correnti effettive. Il fondo deve avere un importo minimo dello 0,30% e un massimo del 2%.

In bilancio c'è un **FONDO SVALUTAZIONE CREDITI (FCDE)** di € 150.000, creato nel corso del 2015 in seguito ai nuovi principi contabili.


Questo fondo va a far parte delle voci di “spesa”, ma **concretamente non sarà una spesa sostenuta dal Comune nel corso del 2021**, è una modalità contabile per “ripulire” il bilancio da crediti che ormai sono di quasi impossibile esigibilità, e che di conseguenza sarebbe errato continuare a portare avanti negli anni.



La gestione finanziaria del Comune di Borgosatollo è stata spesso caratterizzata dal ricorso all'anticipazione di cassa. Nel corso del 2018/2019/2020, diversamente da quanto accaduto negli ultimi anni, **non è stata utilizzata l'anticipazione di cassa**, ottenendo un risparmio in termini di interessi passivi.

Anno	Saldo fine anno (€)	Interessi pagati (€)
2007	-339.815	6.540
2011	-234.582	15.240
Amministrazione Marniga:		
2016	+329.642	482
2017	+ 411.821	1.666
2018	+ 1.236.474	0
2019	+650.000	0
2020	+1.253.252	0

Approfondimento: la tempestività di pagamento



Il nostro comune nell'anno 2017 è rientrato nella **classifica stilata dal Ministero delle Economie e delle Finanze dei 500 Enti Nazionali più virtuosi** nella percentuale di pagamento fatture, pagando il **99,13%** delle fatture prima del termine di scadenza indicato dal fornitore. Anche nel 2018 e 2019 ci siamo distinti per **tempestività di pagamento** fornitorti. Nel 2020 prosegue il **trend positivo** relative ai giorni medi di anticipo di pagamento delle fatture.

Periodo	Giorni medi di pagamento
I° trimestre 2018	+ 5,04
II° trimestre 2018	-11,45
III° trimestre 2018	-11,56
IV° trimestre 2018	-6,18
Media anno 2019	-7,80
Media anno 2020	-9,20



Negli ultimi 4 anni non abbiamo aumentato l'imposizione fiscale (mantenendo inalterato la IMU, TARI, TASI e tutti i tributi/tariffe comunali). Anzi, nel 2020 abbiamo ridotto l'Addizionale Irpef, alleggerendo la tassazione ad ogni percettore di reddito di Borgosatollo, privato cittadino e azienda.

Abbiamo **mantenuto e incrementato tutti i servizi** essenziali e continuiamo a promuovere iniziative e attività non onerose per garantire alla cittadinanza di vivere in una comunità più partecipata.

Conclusioni e Riflessioni

25010 BORGOSATOLLO (BS)									
RES. PREC.	2,54	6,70	17,96						
SPETTANTI	13,33	4,33	2,67						
FRILITE									
SALDO	15,87	11,03	20,63						
Minimo Contrattuale		Scatti Anz. Attuali		Premio di Produzione		Superminimo Individ.		Superminimo Assorb.	
1.890,59		55,76		6,38		176,88		61,68	
TOTALE RETRIBUZIONE									
2.191,29									
VOCE	DESCRIZIONE	S	F	VALORE UNITARIO	ORE/GG/MESI	TRATTENUTE	COMPETENZE		
1000	RETRIBUZIONE/STIPENDIO	**		12,67	173,00		2.191,29		
2035	STRAORDINARIO 35%	**		15,85	0,50		7,92		
4000	INDENNITA DI MENSA	**		2,84	15,00		42,61		
4431	ORE PERM. CARICHE PUBBLICHE				11,00				
4980	RIMB. SPESE NON SOGGETTO			8,12					
5001	FERIE GODUTE				3,00				
5050	R.O.L. GODUTE				16,00				
5100	PERMESSI GODUTI				24,00				
5460	PREMIO PRESENZA LIQUIDATO	**					160,11		
7410	T.F.R. Q.TA INPS			153,46					
8320	ADD.REG.: RATA A.P.							32,67	
8420	ADD.COM.: RATA A.P.							11,52	
8452	ADD.COM.: IMP.LE ESEN. ACCONTO			10.000,00					
SOCIALI		I.N.P.S.							
IMPONIBILE		2.402,00							
TRATTENUTE		227,95							
FISCALI		IRPEF M.O.							
IMPONIBILE		2.173,98							
TRATTENUTE		452,87							
DETRAZIONI CONIUGE		DETRAZIONI FIGLI		DETR. ALTR. FAMILIARI		TOT. DETRAZIONI FAMILIARI			
GG. DETRAZIONE 31		84,10		DETRAZIONE ONERI		ANF. TABELLA		ANF. NUCLEO	
T.F.R.		153,46		ACCANT. T.F.R. DAL 01/01/2001		249,90		PROG. RIVALUTAZIONE T.F.R. NETTA	
MAY. MESE AL NETTO DELLO 0,5 %		153,46		PROG. ANTIIC. SU ACCANT. DAL 01/01/2001		15,883,73		PROG. RIV. FONDO TESORERIA A.P.	
ACCANT. T.F.R. AL 31/12/2000		153,46		PROG. QUOTA DEVOLUTA AL FONDO TESORERIA A.P.		1,028,70		PROG. RIV. FONDO TESORERIA NETTA	
PROG. ANTIIC. SU ACCANT. DAL 31/12/2000		153,46		PROG. QUOTA DEVOLUTA AL FONDO TESORERIA A.P.		1,028,70		PROG. RIV. FONDO TESORERIA NETTA	
ALiquota TASS. SEPARATA		153,46		PROG. QUOTA DEVOLUTA AL FONDO TESORERIA A.P.		1,028,70		PROG. RIV. FONDO TESORERIA NETTA	
GG. DETRAZIONE 31		84,10		IMPONIBILE SOCIALE		2.402,00		TRATTENUTE SOCIALI	
PAGAMENTO IN BONIFICO		PERIODO DI PAGA		DATA VALUTA		ABBONFONDAMENTO		NETTO	
		GENNAIO 2020		31/01/2020				1.676,92	


25010 BORGOSATOLLO (BS)									
RES. PREC.	16,67	4,33	2,67						
SPETTANTI									
FRILITE									
SALDO	26,81	31,03	6,63						
Minimo Contrattuale		Scatti Anz. Attuali		Premio di Produzione		Superminimo Individ.		Superminimo Assorb.	
1.925,26		72,29		6,38		176,88		61,68	
TOTALE RETRIBUZIONE									
2.242,49									
VOCE	DESCRIZIONE	S	F	VALORE UNITARIO	ORE/GG/MESI	TRATTENUTE	COMPETENZE		
1000	RETRIBUZIONE/STIPENDIO	*	*	12,96	173,00		2.242,49		
2035	STRAORDINARIO 35%	*	*	17,23	0,50		8,61		
4000	INDENNITA DI MENSA	*	*	2,84	13,00		36,93		
4431	ORE PERM. CARICHE PUBBLICHE				9,00				
5001	FERIE GODUTE				34,00				
5100	PERMESSI GODUTI				14,00				
5460	PREMIO PRESENZA LIQUIDATO	*	*				160,11		
7410	T.F.R. Q.TA INPS			156,61					
8127	DETRAZIONI: D.L. 3/2020			101,15					
8320	ADD.REG.: RATA A.P.							34,79	
8420	ADD.COM.: RATA A.P.							10,65	
8452	ADD.COM.: IMP.LE ESEN. ACCONTO			18.000,00					
SOCIALI		I.N.P.S.							
IMPONIBILE		2.448,00							
TRATTENUTE		232,31							
FISCALI		IRPEF M.O.							
IMPONIBILE		2.215,83							
TRATTENUTE		364,87							
DETRAZIONI CONIUGE		DETRAZIONI FIGLI		DETR. ALTR. FAMILIARI		TOT. DETRAZIONI FAMILIARI			
GG. DETRAZIONE 31		82,25		DETRAZIONE ONERI		ANF. TABELLA		ANF. NUCLEO	
T.F.R.		156,61		ACCANT. T.F.R. DAL 01/01/2001		249,90		PROG. RIVALUTAZIONE T.F.R. NETTA	
MAY. MESE AL NETTO DELLO 0,5 %		156,61		PROG. ANTIIC. SU ACCANT. DAL 01/01/2001		17,943,62		PROG. RIV. FONDO TESORERIA A.P.	
ACCANT. T.F.R. AL 31/12/2000		156,61		PROG. QUOTA DEVOLUTA AL FONDO TESORERIA A.P.		1,239,26		PROG. RIV. FONDO TESORERIA NETTA	
PROG. ANTIIC. SU ACCANT. DAL 31/12/2000		156,61		PROG. QUOTA DEVOLUTA AL FONDO TESORERIA A.P.		1,239,26		PROG. RIV. FONDO TESORERIA NETTA	
ALiquota TASS. SEPARATA		156,61		PROG. QUOTA DEVOLUTA AL FONDO TESORERIA A.P.		1,239,26		PROG. RIV. FONDO TESORERIA NETTA	
GG. DETRAZIONE 31		82,25		IMPONIBILE SOCIALE		2.448,00		TRATTENUTE SOCIALI	
PAGAMENTO IN BONIFICO		PERIODO DI PAGA		DATA VALUTA		ABBONFONDAMENTO		NETTO	
		GENNAIO 2021		29/01/2021				1.805,52	



Il bilancio che presentiamo quest'anno vede come **priorità interventi di carattere straordinario legati alla sicurezza delle SCUOLE.**

Abbiamo infatti ottenuto nello scorso anno fondamentali risorse per:

- Conclusione della riqualificazione dal punto di vista sismico ed energetico la **scuola secondaria («Scuola Media Marcazzan»): 1.500.000 €.** Possibile incremento GSE per lavori di riqualificazione interna.
- Completa ricostruzione **della scuola primaria («Scuola Elementare Don Milani»): 7.000.000 €** - progetto approvato in Giunta e definita gara con la Cuc Provincia di Brescia



In tutti questi anni abbiamo reperito risorse economiche esterne, come da nostro programma.

Nel corso del 2020 abbiamo vinto un bando di finanziamento per la progettazione definitiva-esecutiva relativa alla messa in sicurezza per la scuola Primaria per Euro 84.360 (Fondi Governativi)

Inoltre tramite il contributo GSE per la costruzione di scuole a consumo energetico vicino allo 0 (nZeb) abbiamo ottenuto Euro 1.188.435 destinati alla scuola primaria.

Questo ci permetterà di avere una scuola nuova investendo risorse comunali per ca. il 10% del costo complessivo



Inoltre, nel corso del 2021 attendiamo conferma per:

- Bando incidentalità di Regione Lombardia.
- Bando fondi per la progettazione definitiva del Ministero dell'Interno (Porticato Santissima, «Palazzina della Salute», ampliamento Rodari per asilo nido)
- Bando sulla rigenerazione urbana di RL per la riqualificazione del teatro comunale
- Bando per la realizzazione di parchi giochi inclusivi. **Ammessi e finanziati per Euro 16.240!!**



Inoltre abbiamo continuato ad investire per il bene del paese, per iniziative quali:

- Nuovi giochi e arredi nel centro sportivo ✓
- Asfaltature ✓

A bilancio quest'anno:

- Lavori al cimitero comunale (tombe di famiglia)
- Da iniziare lavori di rifacimento dei bagni all'interno del cimitero
- Nuovi giochi inclusivi al Parco Cantarane
- Realizzazione rotonda Piffione
- Rifacimento piste ciclabili
- Asfaltature
- Nuova copertura campo bocce
- Adozione variante PGT